

Masszeichnung

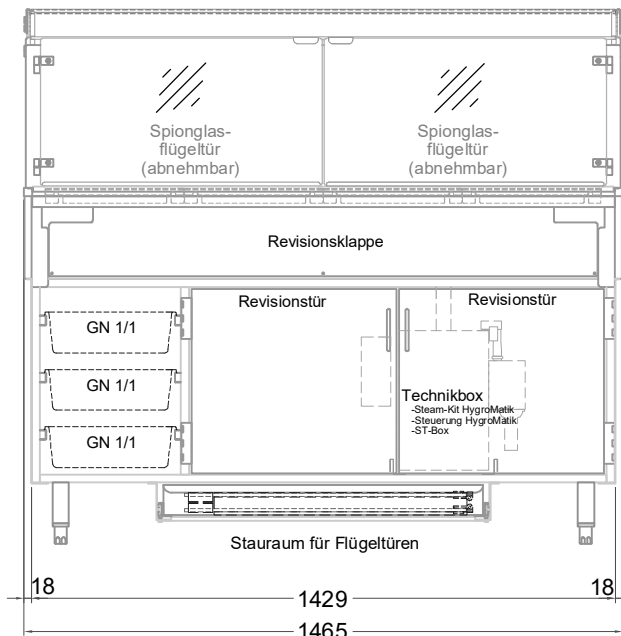
Einbauwärmevitrine Deep Comfort E-146-45 PRO



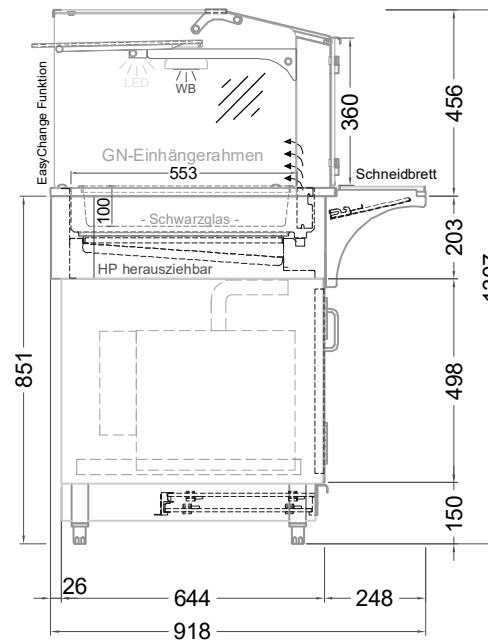
NordCap®

CONCEPT-LINE

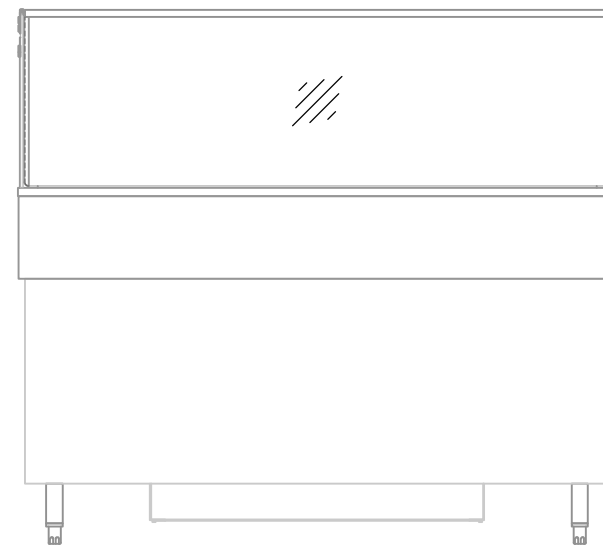
(Bedienseite)



(Seitenansicht)

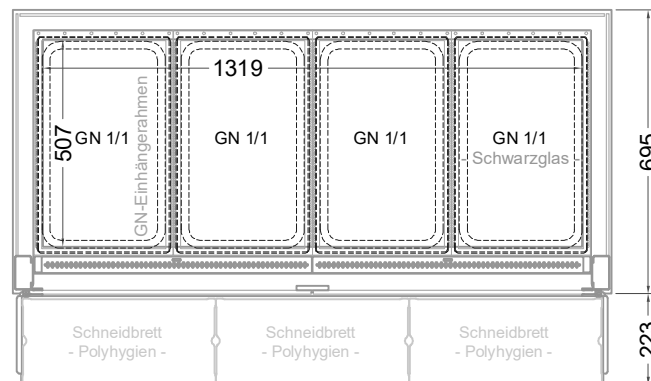


(Kundenseite)



LEGENDE:
LED = LED-Beleuchtung
WB = Wärmebrücke
HP = Heizplatte

(Grundriss)



[Art.Nr.: 535492]

Deep Comfort E-146-45 PRO

- * PRO Version
- * vertiefte Wanne
- * mit Schneidbrett und Klappspiegel
- * mit neuem Glasaufsatz Light
- * Unterbau mit Stellfüßen
- * mit Festwasseranschluss und bauseitigem Ablauf
- * Dampfgenerator
- * inkl. GN-Einhängerrahmen für GN-Schalen bis 40 mm

(Detail Spiegelsystem)

