

# Masszeichnung

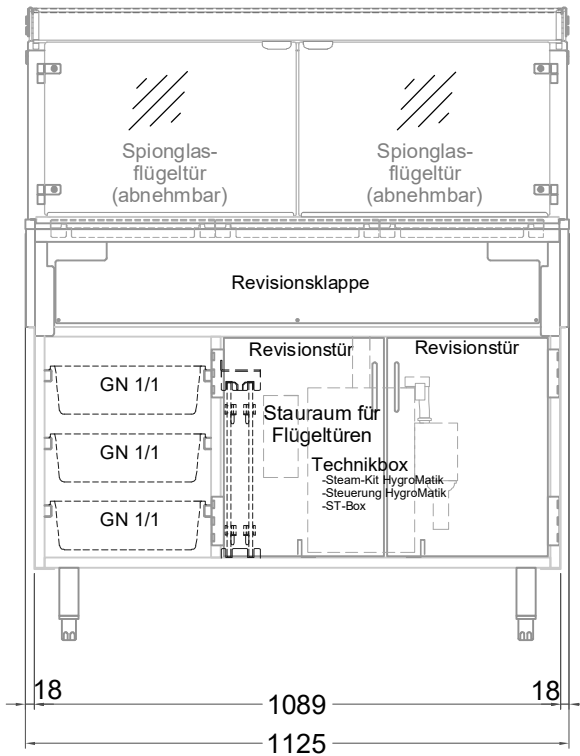
## Einbauwärmevitrine Deep Comfort S-112-45 PRO



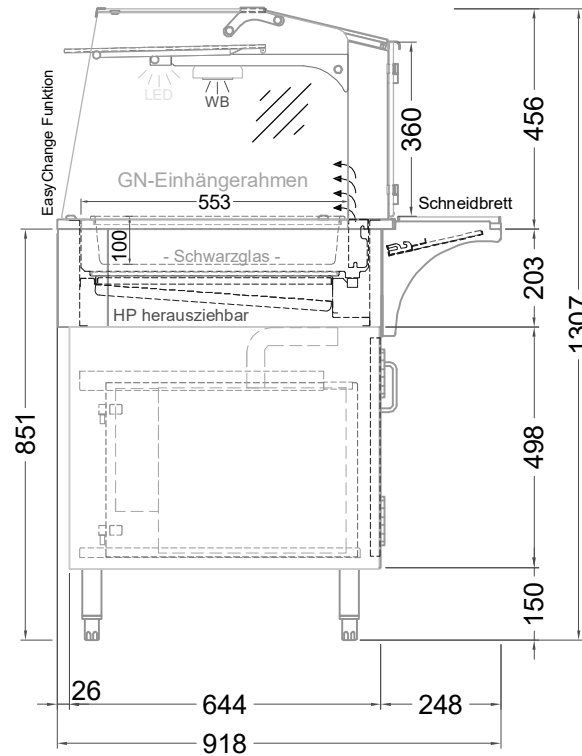
NordCap®

CONCEPT-LINE

(Bedienseite)



(Seitenansicht)

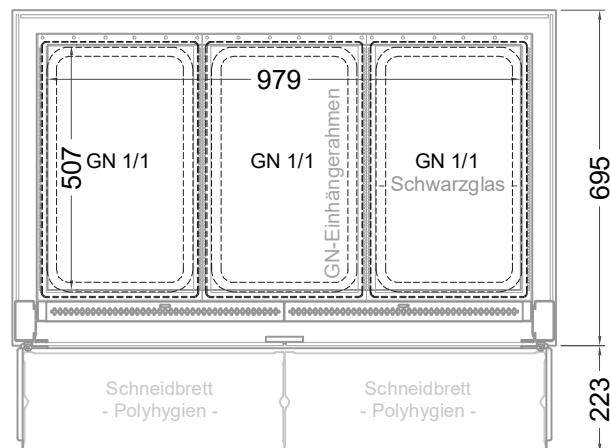


(Kundenseite)



LEGENDE:
LED = LED-Beleuchtung
WB = Wärmebrücke
HP = Heizplatte

(Grundriss)



[Art.Nr.: 535496]

### Deep Comfort S-112-45 PRO

- \* PRO Version
- \* vertiefte Wanne
- \* mit Schneidbrett und Klappspiegel
- \* mit neuem Glasaufsatz Light
- \* Unterbau mit Stellfüßen
- \* mit Festwasseranschluss und bauseitigem Ablauf
- \* Dampfgenerator
- \* inkl. GN-Einhängerahmen für GN-Schalen bis 40 mm

(Detail Spiegelsystem)

