

Masszeichnung

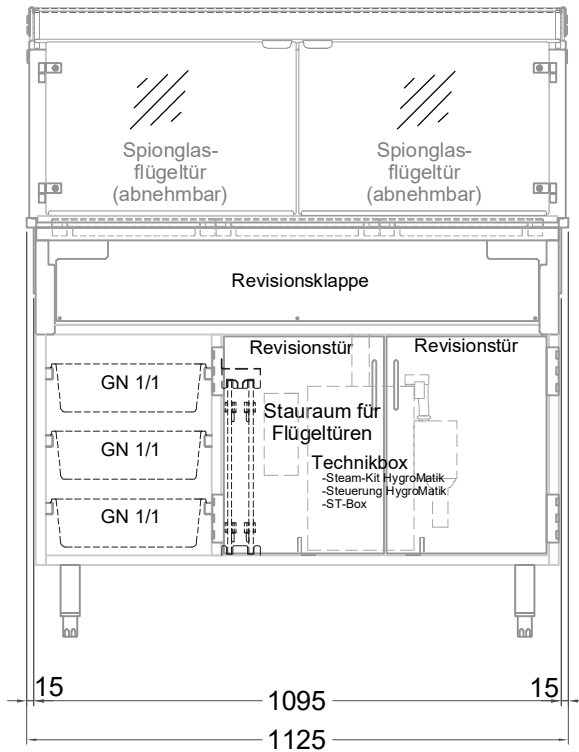
Einbauwärmevitrine Deep Comfort E-112-45



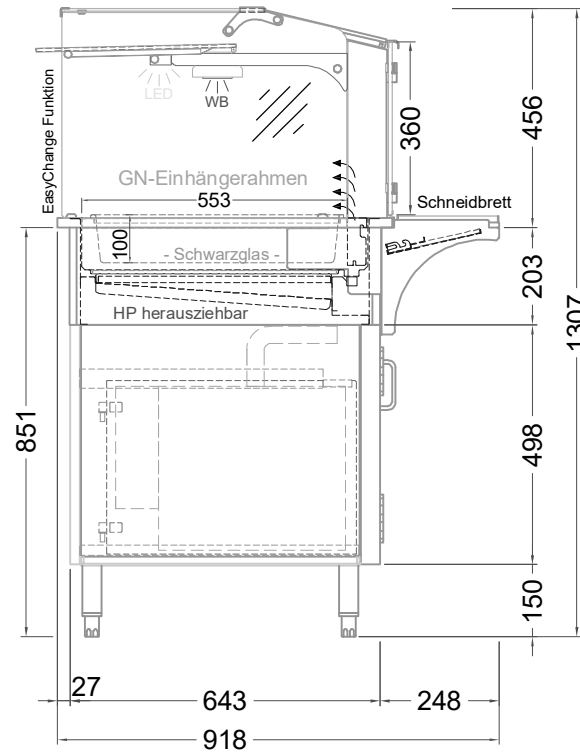
NordCap®

CONCEPT-LINE


(Bedienseite)



(Seitenansicht)

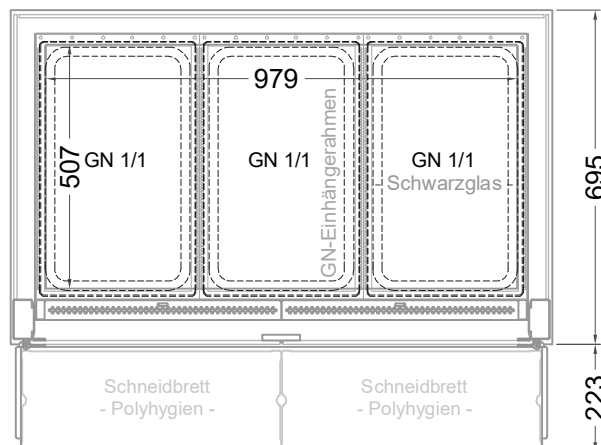


(Kundenseite)



LEGENDE:	
LED	= LED-Beleuchtung
WB	= Wärmebrücke
HP	= Heizplatte

(Grundriss)



[Art.Nr.: 535391]

Deep Comfort E-112-45

- * Slide-In Version
- * vertiefte Wanne
- * mit Schneidbrett und Klappspiegel
- * mit neuem Glasaufsatz Light
- * Unterbau mit Stellfüßen
- * mit Festwasseranschluss und bauseitigem Ablauf
- * Dampfgenerator
- * inkl. GN-Einhängerahmen für GN-Schalen bis 40 mm

(Detail Spiegelsystem)

