

Masszeichnung

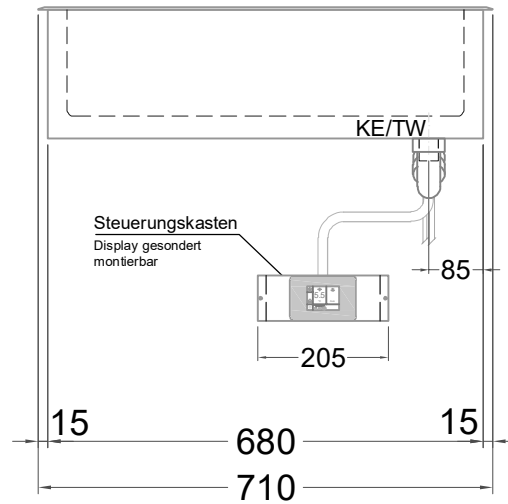
Einbaukühlwanne Bakery 1,5-Z



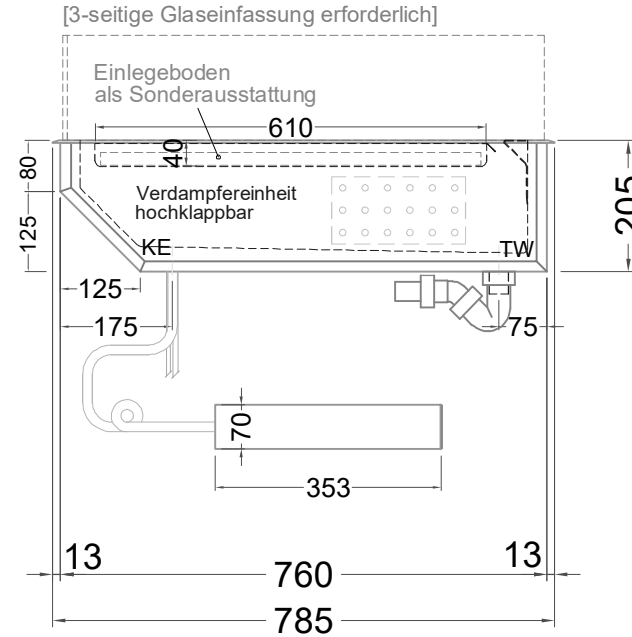
NordCap®

CONCEPT-LINE

(Bedienseite)

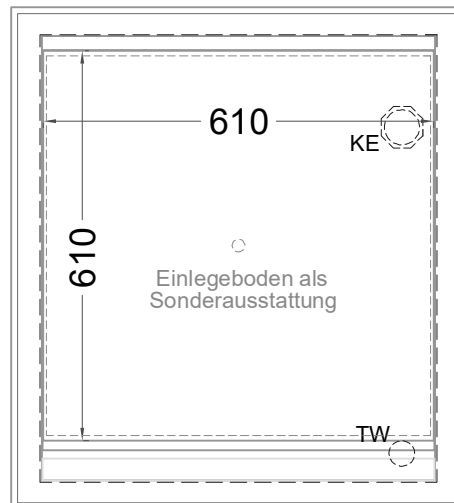


(Seitenansicht)



(Grundriss)

[3-seitige Glaseinfassung erforderlich]



TW = Tauwasserablauf DNØ30
KE = Kälte-Elektro

[Art.Nr.: 254293]

Bakery 1,5-Z